



УПРАВЛЕНИЕ ФЕДЕРАЛЬНОЙ СЛУЖБЫ  
ГОСУДАРСТВЕННОЙ СТАТИСТИКИ  
ПО КРАСНОЯРСКОМУ КРАЮ,  
РЕСПУБЛИКЕ ХАКАСИЯ И РЕСПУБЛИКЕ ТЫВА

# Естественное движение населения в Республике Тыва



I полугодие 2023 года



# Естественное движение населения

Республика Тыва

I полугодие 2023 года

- 01** Показатели естественного движения населения (естественный прирост, убыль (-), число зарегистрированных родившихся и умерших)
- 02** Число зарегистрированных браков
- 03** Число зарегистрированных разводов



# ЕСТЕСТВЕННОЕ ДВИЖЕНИЕ НАСЕЛЕНИЯ

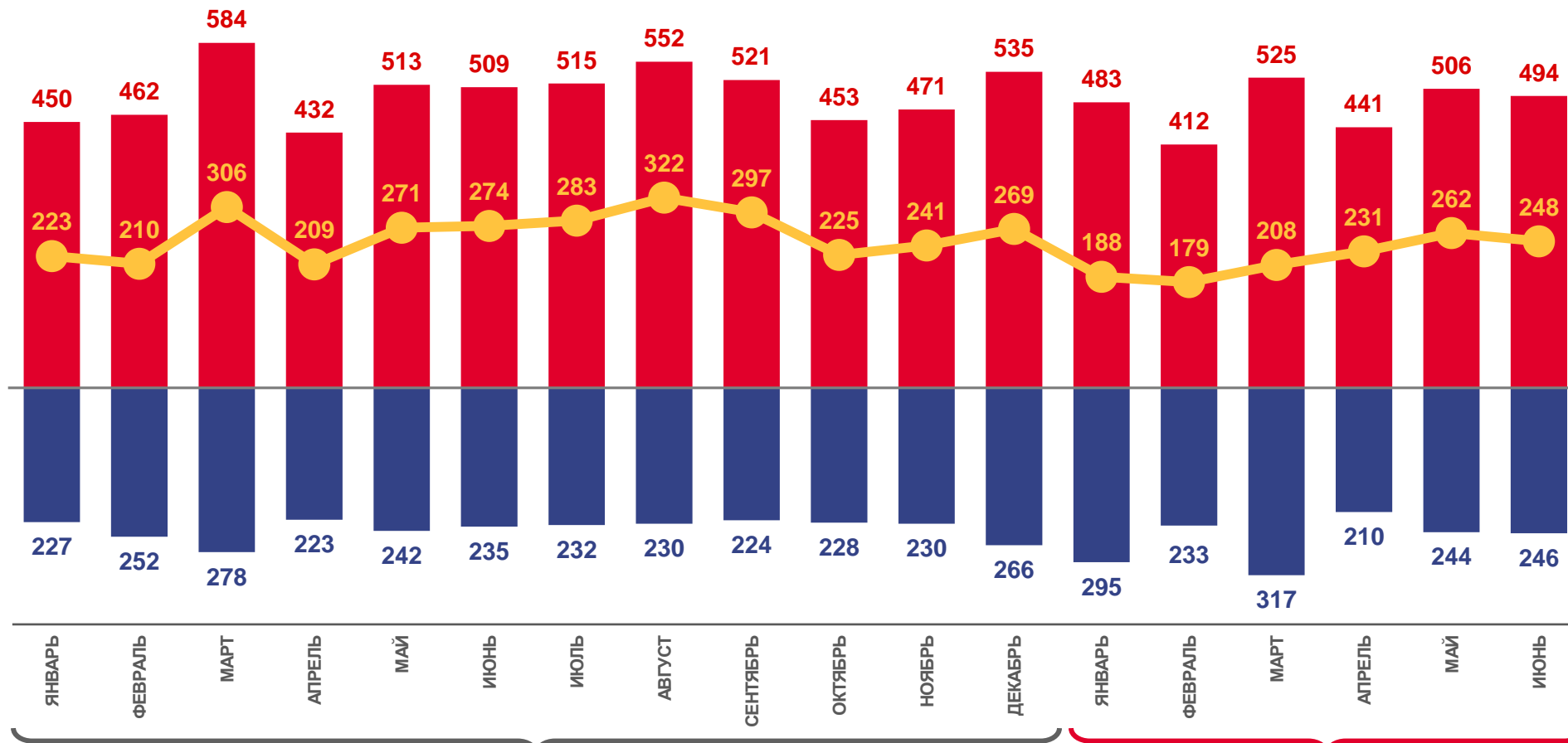
человек

I полугодие  
2023 года

Естественный прирост,  
убыль (-)

1 316

человек



2022

2023

Число родившихся

Число умерших

Естественный прирост, убыль (-)





# КОЭФИЦИЕНТЫ ЕСТЕСТВЕННОГО ПРИРОСТА, УБЫЛИ (-) НАСЕЛЕНИЯ

в расчете на 1000 человек населения\*



7,9

I полугодие  
2023 года

9,0

I полугодие  
2022 года

Республика Тыва



-4,5

I полугодие  
2023 года

-6,0

I полугодие  
2022 года

Сибирский федеральный округ

I полугодие 2023 года



\* При расчете используется численность населения с учетом итогов Всероссийской переписи населения 2020 г.





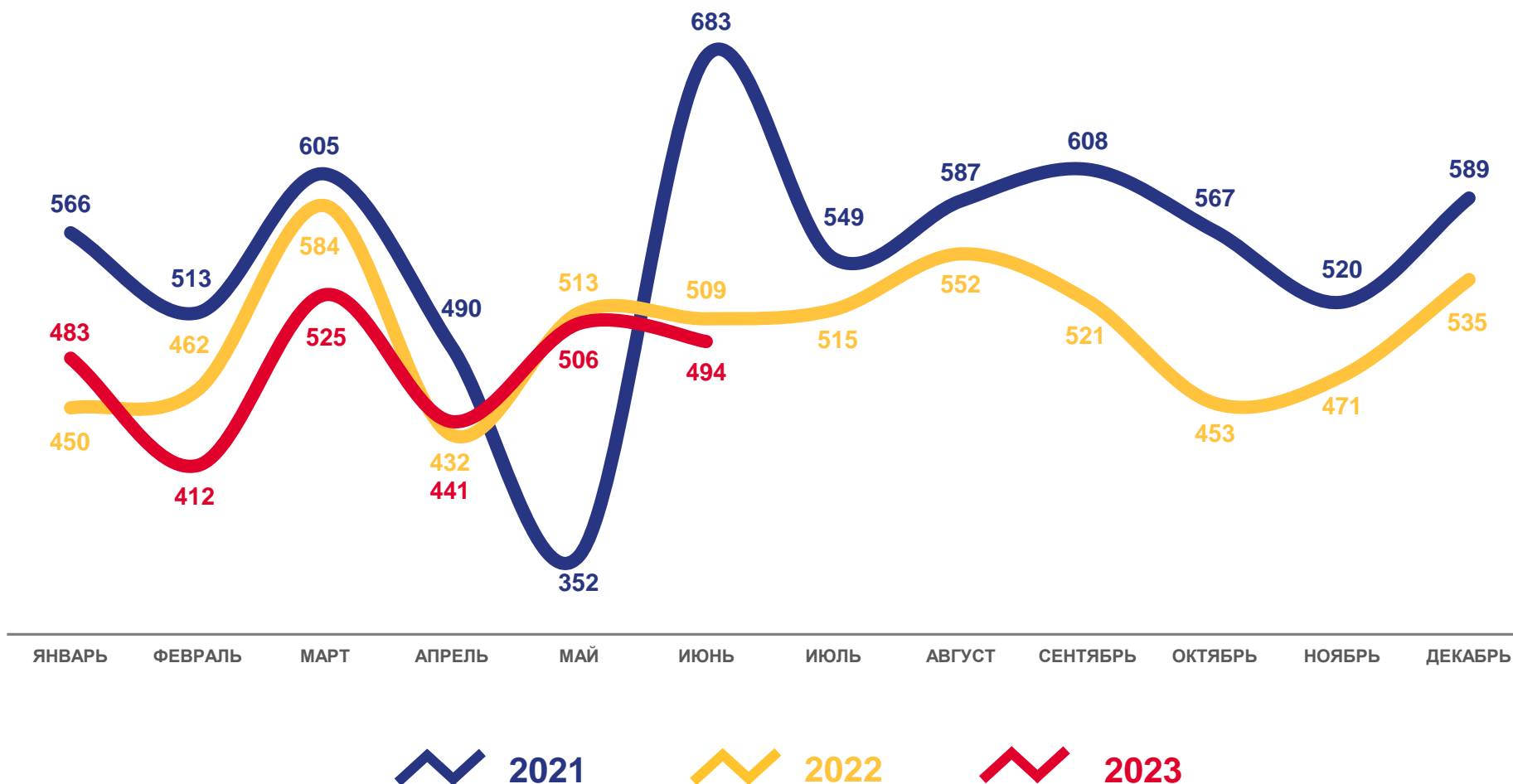
# ЧИСЛО ЗАРЕГИСТРИРОВАННЫХ РОДИВШИХСЯ

человек

I полугодие  
2023 года

**2 861**  
человек

**97,0%**  
к I полугодию  
2022 года





# КОЭФФИЦИЕНТЫ РОЖДАЕМОСТИ НАСЕЛЕНИЯ

в расчете на 1000 человек населения\*



17,1

I полугодие  
2023 года

17,7

I полугодие  
2022 года

Республика Тыва



8,9

I полугодие  
2023 года

9,1

I полугодие  
2022 года

Сибирский федеральный округ

I полугодие 2023 года



\* При расчете используется численность населения с учетом итогов Всероссийской переписи населения 2020 г.





# ЧИСЛО ЗАРЕГИСТРИРОВАННЫХ УМЕРШИХ

человек

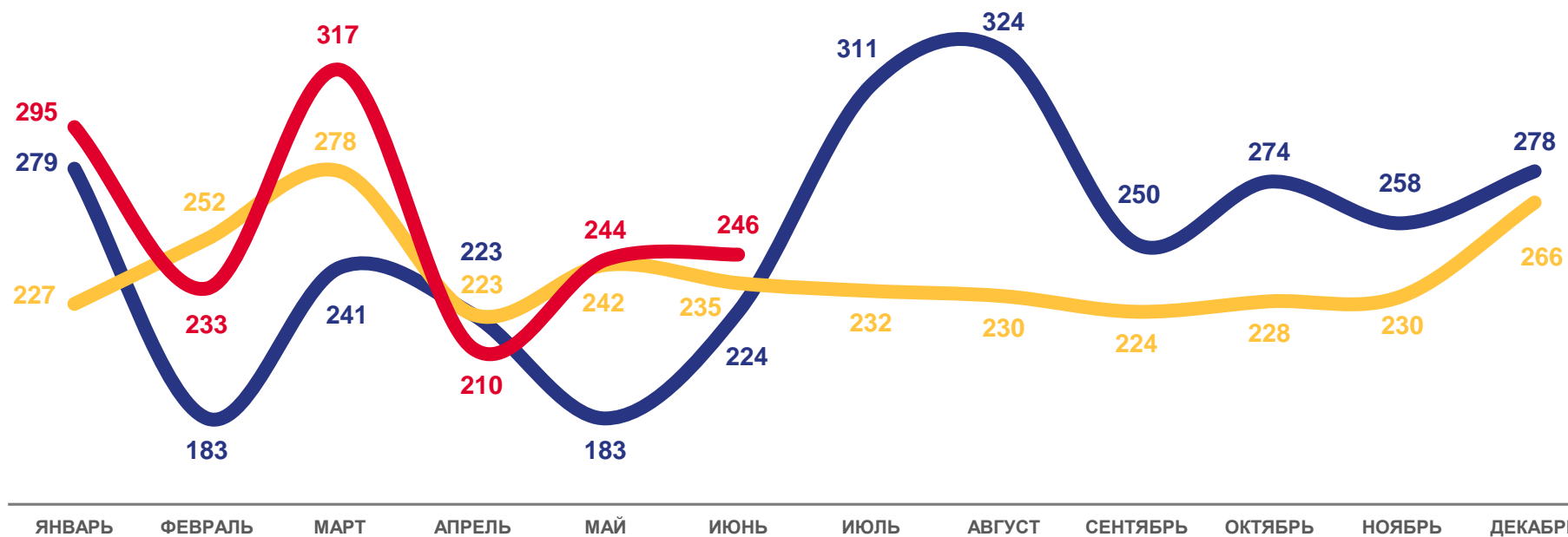
I полугодие  
2023 года

**1 545**

человек

**106,0%**

к I полугодию  
2022 года



2021

2022

2023





# КОЭФФИЦИЕНТЫ СМЕРТНОСТИ НАСЕЛЕНИЯ

в расчете на 1000 человек населения\*



9,2

I полугодие  
2023 года

8,7

I полугодие  
2022 года

Республика Тыва



13,4

I полугодие  
2023 года

15,1

I полугодие  
2022 года

Сибирский федеральный округ

I полугодие 2023 года



\* При расчете используется численность населения с учетом итогов Всероссийской переписи населения 2020 г.







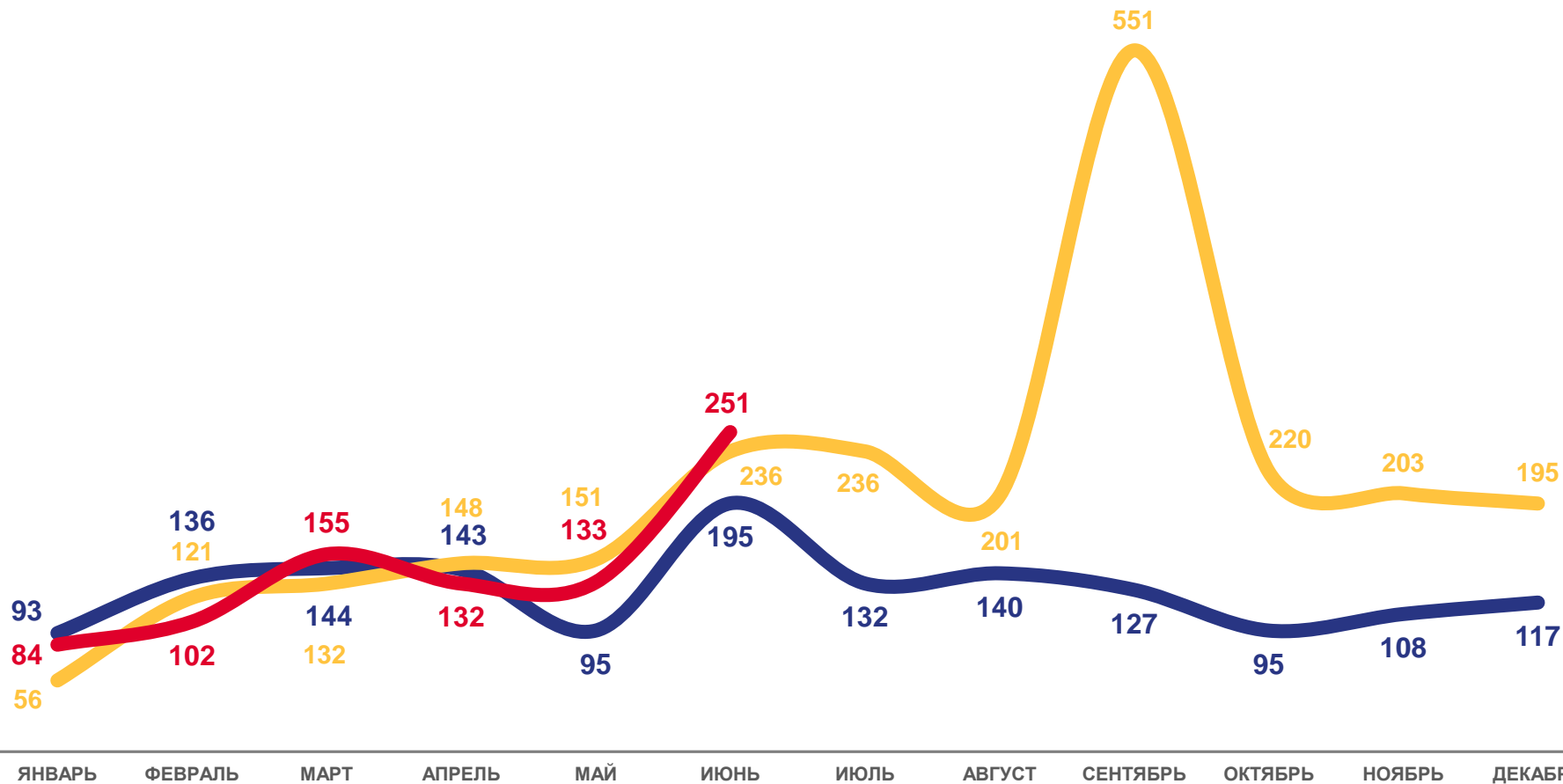
# ЧИСЛО ЗАРЕГИСТРИРОВАННЫХ БРАКОВ

единиц

I полугодие  
2023 года

**857**  
единиц

**101,5%**  
к I полугодию  
2022 года



2021

2022

2023





# КОЭФФИЦИЕНТЫ БРАЧНОСТИ НАСЕЛЕНИЯ

в расчете на 1000 человек населения\*



**5,1**

I полугодие  
2023 года

**5,1**

I полугодие  
2022 года

Республика Тыва



**5,5**

I полугодие  
2023 года

**5,2**

I полугодие  
2022 года

Сибирский федеральный округ

I полугодие 2023 года



\* При расчете используется численность населения с учетом итогов Всероссийской переписи населения 2020 г.





# ЧИСЛО ЗАРЕГИСТРИРОВАННЫХ РАЗВОДОВ

единиц

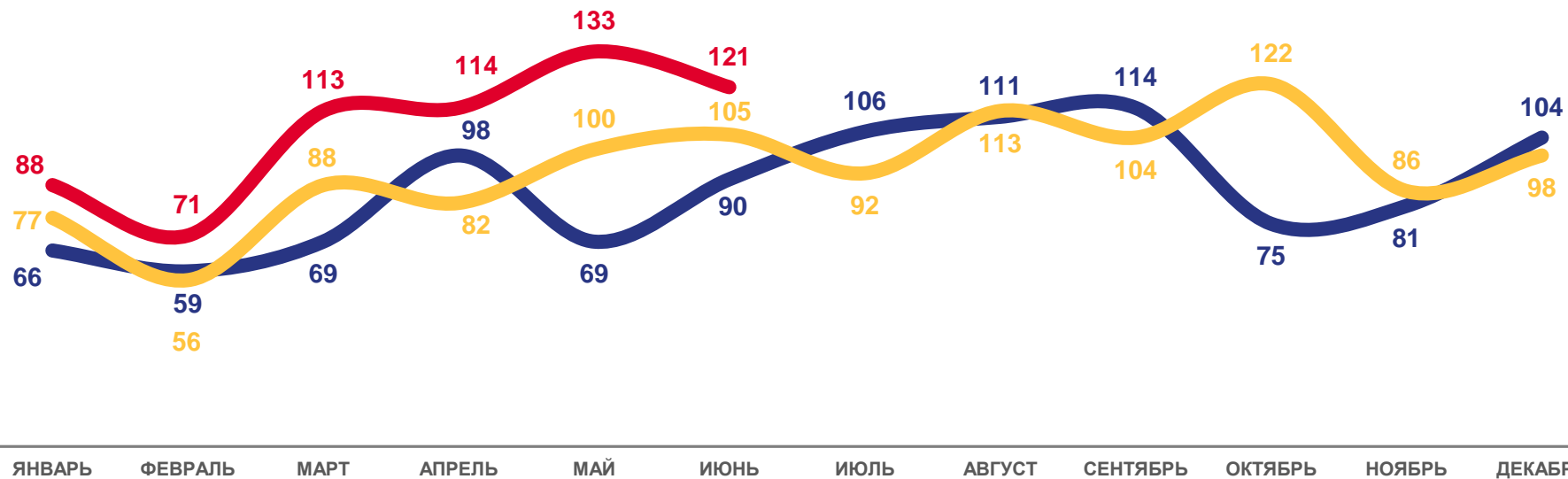
I полугодие  
2023 года

**640**

единиц

**126,0%**

к I полугодию  
2022 года



2021

2022

2023





# КОЭФФИЦИЕНТЫ РАЗВОДИМОСТИ НАСЕЛЕНИЯ

в расчете на 1000 человек населения\*



3,8

I полугодие  
2023 года

3,0

I полугодие  
2022 года

Республика Тыва



5,0

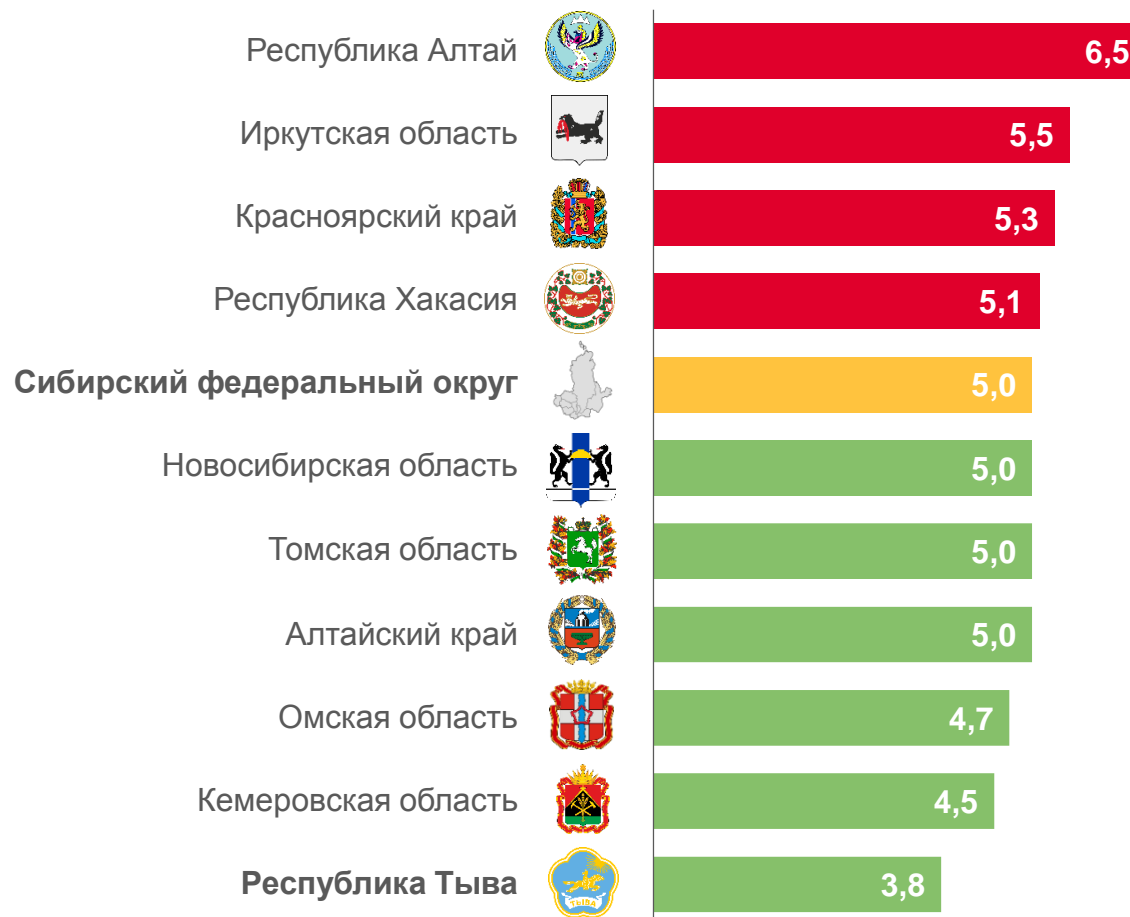
I полугодие  
2023 года

4,7

I полугодие  
2022 года

Сибирский федеральный округ

I полугодие 2023 года



\* При расчете используется численность населения с учетом итогов Всероссийской переписи населения 2020 г.

